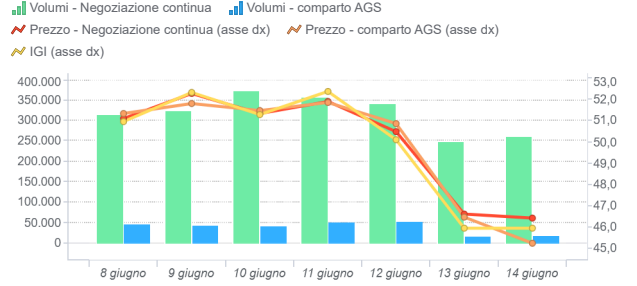


Mercato del giorno prima (MGP-GAS)

	Prezzo (€/MWh)	Prezzo var.	Prezzo minimo	Prezzo massimo	Volumi Tot. (MWh)	Volumi var	Volumi prod. giornalieri	Volumi prod.WE	Volumi prod.WD
Negoziazione continua	50,04	-0,1%	44,50	53,45	2.204.688	29,3%	1.771.056	433.632	0
Comparto AGS	49,88	-0,5%	45,25	51,85	258.168	-37,9%	256.176	27.912	

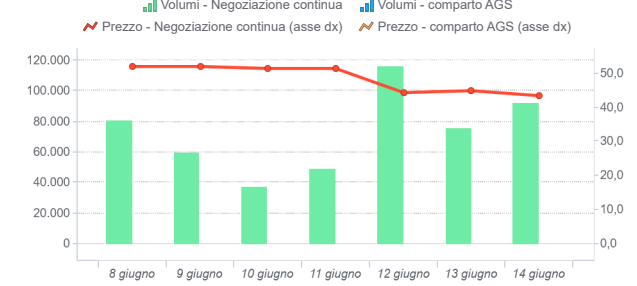
MGP - Volumi (MWh) e Prezzi (€/MWh) andamento settimanale



Mercato infragiornaliero (MI-GAS)

	Prezzo (€/MWh)	Prezzo var.	Prezzo minimo	Prezzo massimo	Volumi Tot. (MWh)	Volumi var	Acquisti SRG (MWh)	Vendite SRG (MWh)
Negoziazione continua	48,46	-3,8%	42,01	52,90	507.888	15,1%		
Comparto AGS	-	-	-	-	-	-	-	-

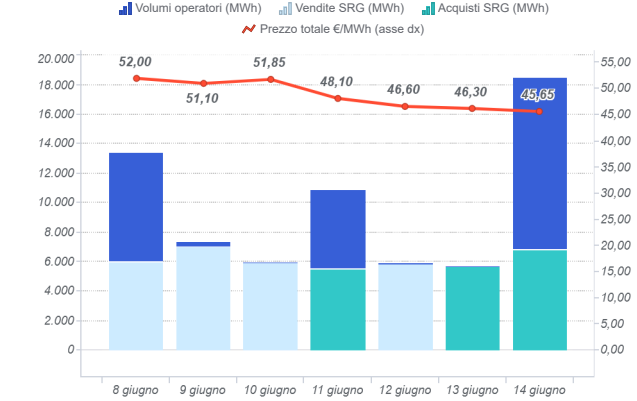
MI - Volumi (MWh) e Prezzi (€/MWh) andamento settimanale



Mercato del gas in stoccaggio (MGS-GAS)

	Sett. 23	Sett. 24
Prezzo €/MWh (1)		
Snam Stoccaggio (Stogit Adriatica)		
Snam Stoccaggio (Stogit)	50,83	48,80
Totale	50,83	48,80
Volumi MWh		
Snam Stoccaggio (Stogit Adriatica)	0	0
Snam Stoccaggio (Stogit)	88.786	67.130
Totale	88.786	67.130
Attività SRG. MWh		
Acquisti	20.904	17.764
Bilanciamento (2)	20.904	17.764
Altre finalità (3)		
Vendite	27.544	24.544
Bilanciamento (2)	27.544	24.544
Altre finalità (3)		

MGS-GAS andamento settimanale

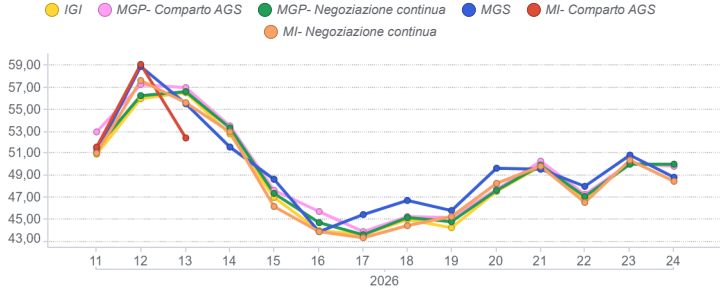


1) Il prezzo "Totale" è calcolato come media ponderata dei prezzi per i volumi complessivamente scambiati presso ciascun sistema di stoccaggio.

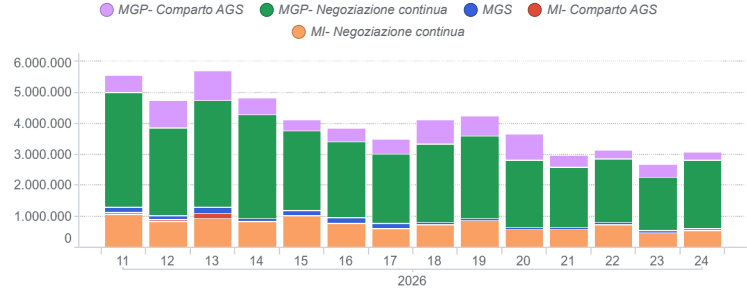
2) Per gestire in sicurezza eventuali scostamenti previsti tra immissioni e prelievi complessivi della rete ai sensi dell'art. 2.5 dell' Allegato A della delibera AEEGSI 312/2016/R/gas

3) Compravendite di gas in stoccaggio effettuate da Snam Rete Gas (SRG) diverse da "Bilanciamento"

Prezzi (€/MWh)



Volumi (MWh)



Mercato a termine (MT-GAS)

Prodotto	Prezzo minimo (€/MWh)	Prezzo massimo (€/MWh)	Prezzo di controllo*	Prezzo di controllo var. (%)	Negoziations	Volumi (MWh/g)	OTC Registrations	OTC Volume	Volumi Tot	Variazione %	Posizioni aperte (MWh)*	Posizioni aperte (MWh/g)*
M-2026-07			51,46	11,6%	0,00	0,00	0,00	0,00	0,00	0,00	0,00	0,00
M-2026-08			49,45	0,0%	0,00	0,00	0,00	0,00	0,00	0,00	0,00	0,00
Q-2026-03			48,46	0,0%	0,00	0,00	0,00	0,00	0,00	0,00	0,00	0,00
Q-2026-04			49,37	11,0%	0,00	0,00	0,00	0,00	0,00	0,00	0,00	0,00
Q-2027-01			52,25	10,6%	0,00	0,00	0,00	0,00	0,00	0,00	0,00	0,00
Q-2027-02			40,01	6,0%	0,00	0,00	0,00	0,00	0,00	0,00	0,00	0,00
WS-2026/2027			51,75	10,3%	0,00	0,00	0,00	0,00	0,00	0,00	0,00	0,00
SS-2027			37,19	0,0%	0,00	0,00	0,00	0,00	0,00	0,00	0,00	0,00
CY-2027			39,13	0,0%	0,00	0,00	0,00	0,00	0,00	0,00	0,00	0,00
BoM-2026-06			48,83	-1,1%	0,00	0,00	0,00	0,00	0,00	0,00	0,00	0,00
M-2026-09			49,67	0,0%	0,00	0,00	0,00	0,00	0,00	0,00	0,00	0,00

* Riferito all'ultima sessione di contrattazione della settimana